







防爆構造電気機械器具型式検定合格証

申請者	東京都港区六本木6丁目3番1号 東京都渋谷区渋谷二丁目15番1号 日本オートマテック・コントロール株式会社				
製造者	Sinclair House, Chapman Way, Tunbridge Wells, Kent TN2 3EF, England Westlock Controls Limited				
品名	バルブポジションモニター				
型式の名称	2645 (同一型式は別表のとおり)				
防爆構造の種類	耐圧防爆構造				
対象ガス又は蒸気の爆発等級及び発火度	IICT5				
定格	接点出力 AC250V 15A/DC125V 0.5A/DC250V 0.25A				
使用条件					
型式検定合格番号	第C14416号 第TC14416号				
有効期間	平成12年03月06日	から	平成15年03月05日	まで	
	平成15年3月6日	から	平成18年3月5日	まで	
	平成19年3月6日	から	平成21年3月5日	まで	
	平成21年3月6日	から	平成24年3月5日	まで	

機械等検定規則による型式検定に合格したことを証明する。

平成12年03月06日


記載事項変更
平成15年2月4日

記載事項変更
平成21年7月9日

労働大臣指定 型式検定代行機関 社団法人 産業安全技術協会 会長



型式検定合格証 (続)

有 効 期 間	平成 24 年 3 月 6 日から平成 27 年 3 月 5 日まで	
	平成 年 月 日から平成 年 月 日まで	
	平成 年 月 日から平成 年 月 日まで	
	平成 年 月 日から平成 年 月 日まで	
	平成 年 月 日から平成 年 月 日まで	
	年 月 日から 年 月 日まで	
	年 月 日から 年 月 日まで	
	年 月 日から 年 月 日まで	
	年 月 日から 年 月 日まで	
	年 月 日から 年 月 日まで	
	年 月 日から 年 月 日まで	
	年 月 日から 年 月 日まで	
	年 月 日から 年 月 日まで	
	年 月 日から 年 月 日まで	
	年 月 日から 年 月 日まで	
	年 月 日から 年 月 日まで	
	年 月 日から 年 月 日まで	
	年 月 日から 年 月 日まで	



同一型式一覧表

型式の名称	定 格	備 考
2645	接点出力 AC 250V 15A /DC 125V 0.5A /DC 250V 0.25A	指示計付き
2665		指示計なし

表中の は、検定供試品を示す。



添付図面一覧表

順番号	図面名称	図面番号	備考
1	外形寸法図	NAC-D004-A11	供試品
2	組立断面図	MS-10025	供試品・同一型式品
3	ケースの構造図	MS-10019	供試品・同一型式品
4	カバーの構造図	MS-10020	供試品
5	シャフトの構造図	MS-10021	供試品
6	耐圧パッキン金具の構造図 1	NAC-D004-A12	供試品・同一型式品
7	耐圧パッキン金具の構造図 2	NAC-D004-A13	同一型式品
8	盲栓の構造図	NAC-D004-A14	供試品
9	端子台	NAC-D004-A15	同一型式品
10	防爆関連表示事項	NAC-D005-A16	供試品

